

Alienware 13 R2



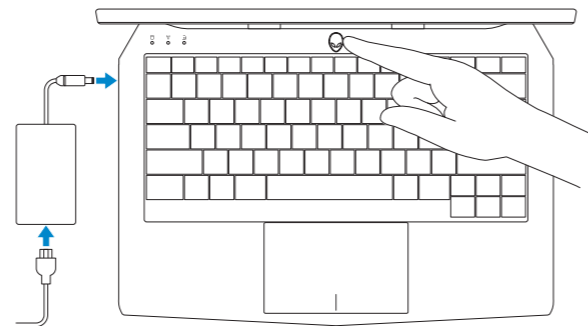
Quick Start Guide

Hurtig startguide | Hurtigstart
Guía de inicio rápido | Snabbstartguide



Connect the power adapter and press the power button

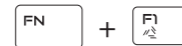
Tilslut strømadapteren og tryk på tænd/sluk-knappen
Slik kobler du til strømadapteren og trykker på strømknappen
Conecte el adaptador de energía y presione el botón de encendido
Anslut strömadaptern och tryck på strömbrytaren



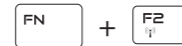
Shortcut keys

Genvejstaster | Snarveistaster
Teclas de acceso directo | Kortkommandon

Allows to disconnect Alienware graphics amplifier
Gør det muligt at frakoble Alienware grafikforstærker
Brukes til å koble fra Alienware-grafikkforsterker
Permite desconectar el Alienware graphics amplifier
Används för att koppla bort Alienware-grafikförstärkaren



Disable/enable wireless
Deaktiver/aktiver trådløs
Deaktiver/aktiver trådløst nettverk
Desactivar/activar conexión inalámbrica
Inaktivera/aktivera trådlöst



Mute audio
Slå lyd fra | Demp lyden
Silenciar el audio | Stäng av ljud

Decrease volume
Formindsk lydstyrke | Reduser lyden
Bajar el volumen | Minska volymen

Increase volume
Forøg lydstyrke | Øk lyden
Subir el volumen | Öka volymen

Switch to external display
Skift til eksternt skærm | Bytt til eksternt skjerm
Alternar a pantalla externa | Växla till extern bildskärm

Decrease brightness
Formindsk lysstyrke | Demp lysstyrken
Disminuir brillo | Minska ljusstyrkan

Increase brightness
Forøg lysstyrke | Øk lysstyrken
Aumentar brillo | Öka ljusstyrkan

Disable/enable touchpad
Deaktiver/aktiver berøringspude
Deaktiver/aktiver berøringsplaten
Desactivar/activar superficie táctil
Inaktivera/aktivera pekskiva

Disable/enable AlienFX
Deaktiver/aktiver AlienFX | Deaktiver/aktiver AlienFX
Desactivar/activar AlienFX | Inaktivera/aktivera AlienFX

NOTE: For more information, see *Specifications* at [Dell.com/support](https://www.dell.com/support).
BEMÆRK: Du kan finde flere oplysninger i *Spesifikationer* på [Dell.com/support](https://www.dell.com/support).
MERK: Se *Spesifikasjoner* på [Dell.com/support](https://www.dell.com/support) for å finne ytterligere informasjon.
NOTA: Para obtener más información, consulte *Especificaciones* en [Dell.com/support](https://www.dell.com/support).
ANMÄRKNING! För mer information, se *Spesifikationer* på [Dell.com/support](https://www.dell.com/support).

Product support and manuals
Produktsupport og manualer
Produktstøtte og håndbøker
Soporte del producto y manuales
Produktsupport och handböcker

[Alienware.com](https://www.dell.com)
[Dell.com/support/manuals](https://www.dell.com/support/manuals)

Contact Dell
Kontakt Dell | Kontakt Dell
Póngase en contacto con Dell | Kontakta Dell

[Dell.com/contactdell](https://www.dell.com/contactdell)

Regulatory and safety
Lovgivningsmæssigt og sikkerhed
Lovpålagte forhold og sikkerhet
Normativa y seguridad
Reglering och säkerhet

[Dell.com/regulatory_compliance](https://www.dell.com/regulatory_compliance)

Regulatory model
Regulatorisk model | Regulerende modell
Modelo normativo | Regleringsmodell

P56G

Regulatory type
Regulatorisk type | Regulerende type
Tipo normativo | Regleringstyp

P56G002

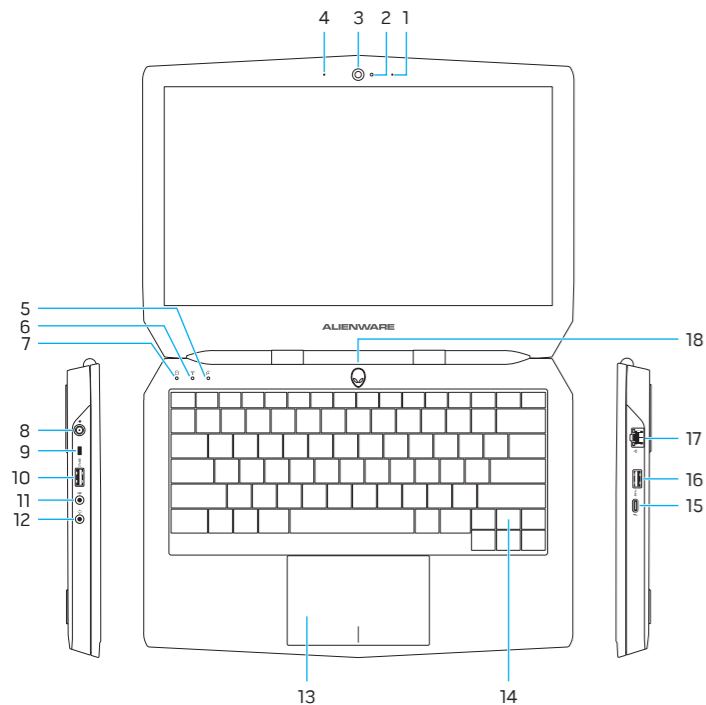
Computer model
Computermodell | Datamaskinmodell
Modelo de equipo | Datormodell

Alienware 13 R2

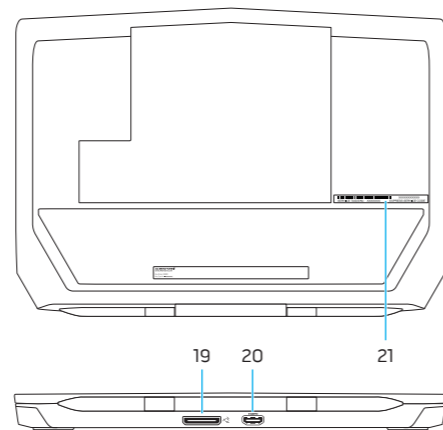


Features

Funktioner | Funksjoner | Funciones | Funktionen



- | | |
|----------------------------------|--------------------------------|
| 1. Right microphone | 12. Headset port |
| 2. Camera-status light | 13. Touch pad |
| 3. Camera | 14. Backlit keyboard |
| 4. Left microphone | 15. Thunderbolt 3 port (USB-C) |
| 5. Caps-lock status light | 16. USB 3.0 port |
| 6. Wireless-status light | 17. Network port |
| 7. Hard-drive activity light | 18. Power button |
| 8. Power-adaptor port | 19. External Graphics Port |
| 9. Security-cable slot | 20. HDMI port |
| 10. USB 3.0 port with PowerShare | 21. Service Tag label |
| 11. Microphone/headphone port | |



- | | |
|------------------------------------|--------------------------------|
| 1. Højre mikrofon | 14. Baggrundsoplyst tastatur |
| 2. Kamerastatusindikator | 15. Thunderbolt 3-port (USB-C) |
| 3. Kamera | 16. USB 3.0-port |
| 4. Venstre mikrofon | 17. Netværksport |
| 5. Statuslys for caps-lock | 18. Tænd/sluk-knap |
| 6. Statusindikator for trådløst | 19. Ekstern grafikport |
| 7. Indikator for harddiskaktivitet | 20. HDMI-port |
| 8. Port til strømadapter | 21. Servicemærke |
| 9. Sikkerhedskabelslot | |
| 10. USB 3.0-port med PowerShare | |
| 11. Port til mikrofon/hovedtelefon | |
| 12. Headset-port | |
| 13. Berøringsplade | |

- | | |
|------------------------------------|--------------------------------|
| 1. Høyre mikrofon | 13. Styreplate |
| 2. Statuslys for kamera | 14. Bakgrunnsbelyst tastatur |
| 3. Kamera | 15. Thunderbolt 3-port (USB-C) |
| 4. Venstre mikrofon | 16. USB 3.0-port |
| 5. Statuslys for versallås | 17. Nettverksport |
| 6. Statuslampe for trådløs | 18. Strømknapp |
| 7. Aktivitetslampe for harddisk | 19. Ekstern grafikport |
| 8. Kontakt for strømforsyning | 20. HDMI-port |
| 9. Spor for sikkerhetskabel | 21. Servicemerke |
| 10. USB 3.0-kontakt med PowerShare | |
| 11. Mikrofon-/hodetelefonport | |
| 12. Hodetelefonport | |

- | | |
|--|------------------------------------|
| 1. Micrófono derecho | 11. Puerto para audífono/micrófono |
| 2. Indicador luminoso de estado de la cámara | 12. Puerto para auriculares |
| 3. Cámara | 13. Superficie táctil |
| 4. Micrófono izquierdo | 14. Teclado retroiluminado |
| 5. Indicador luminoso del estado de Bloq Mayús | 15. Puerto Thunderbolt 3 (USB C) |
| 6. Indicador luminoso del estado de la conexión inalámbrica | 16. Puerto USB 3.0 |
| 7. Indicador luminoso de actividad de la unidad del disco duro | 17. Puerto de red |
| 8. Puerto de adaptador de alimentación | 18. Botón de encendido |
| 9. Ranura del cable de seguridad | 19. Puerto externo para gráfica |
| 10. Puerto USB 3.0 con PowerShare | 20. Puerto HDMI |
| | 21. Etiqueta de servicio |

- | | |
|-------------------------------------|---------------------------------|
| 1. Höger mikrofon | 13. Pekskiva |
| 2. Kamerastatuslampe | 14. Bakgrunnsbelyst tangentbord |
| 3. Kamera | 15. Thunderbolt 3-port (USB-C) |
| 4. Vänster mikrofon | 16. USB 3.0-port |
| 5. Statuslampe för caps-lock | 17. Nätverksport |
| 6. Statuslampe för trådlösa nätverk | 18. Strömbrytare |
| 7. Lampe för harddiskaktivitet | 19. Port för extern grafik |
| 8. Nätadapterport | 20. HDMI-port |
| 9. Plats för kabellås | 21. Etikett med servicenummer |
| 10. USB 3.0-port med PowerShare | |
| 11. Mikrofon-/hörlursport | |
| 12. Hörlursport | |